



CONGRESO

ESTADO DE MÉXICO



INESLE

INSTITUTO
DE ESTUDIOS
LEGISLATIVOS

96. Tepotzotlán





Tepetzotlán

Datos socioeconómicos 2020

Censo de población y vivienda INEGI, 2020

Porcentaje de la población
total del Estado:

0.61%

(peso estatal)

Posición respecto al número de
habitantes:

35/125

(lugar estatal)

Población

103,696

personas

Hombres

50,708

48.9%

Mujeres

52,988

51.1%

Pirámide poblacional

85 años o más

80 - 84 años

75 - 79 años

70 - 74 años

65 - 69 años

60 - 64 años

55 - 59 años

50 - 54 años

45 - 49 años

40 - 44 años

35 - 39 años

30 - 34 años

25 - 29 años

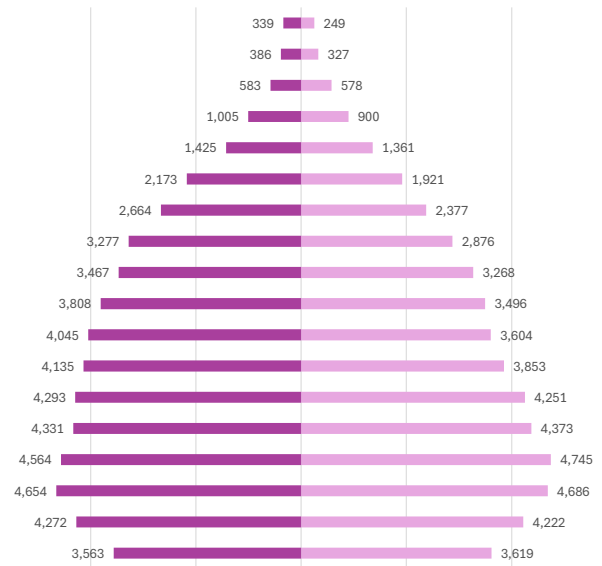
20 - 24 años

15 - 19 años

10 - 14 años

5 - 9 años

0 - 4 años



■ Mujeres ■ Hombres



CONGRESO
ESTADO DE MÉXICO

INESLE

INSTITUTO
DE ESTUDIOS
LEGISLATIVOS

Tepetzotlán



Capítulo 9000 Deuda Pública	\$199
Capítulo 8000 Participaciones y aportaciones	\$-
Capítulo 7000 Inversiones financieras	\$-
Capítulo 6000 Inversión Pública	\$271,878
Capítulo 5000 Bienes Muebles	\$47,323
Capítulo 4000 Transferencias y asignaciones	\$200,885
Capítulo 3000 Servicios generales	\$223,717
Capítulo 2000 Materiales y suministros	\$98,877
Capítulo 1000 Servicios personales	\$294,725

25.91%

Del total de egresos de la cuenta pública

Capítulo 1000
Servicios personales





Capítulo 9000 Deuda Pública	\$-
Capítulo 8000 Participaciones y aportaciones	\$-
Capítulo 7000 Inversiones financieras	\$-
Capítulo 6000 Inversión Pública	
Capítulo 5000 Bienes Muebles	\$-
Capítulo 4000 Transferencias y asignaciones	\$-
Capítulo 3000 Servicios generales	\$-
Capítulo 2000 Materiales y suministros	\$-
Capítulo 1000 Servicios personales	










SD

Del total de egresos de la cuenta pública







Capítulo 1000
Servicios personales







Servicios básicos de vivienda

	Viviendas que no disponen de internet	49.28%
	Viviendas que no disponen de teléfono fijo	5.51%
	Viviendas que no disponen computadora	62.08%
	Viviendas que no disponen de agua	5.56%
	Viviendas que no disponen de drenaje ni sanitario	2.70%
	Viviendas que no disponen de electricidad	0.07%
	Viviendas que no disponen de lavadora	23.15%
	Viviendas que no disponen de refrigerador	11.71%
	Viviendas con piso de tierra	2.35%

Composición Social

	Población originaria	24.23%
	Población hablante de lengua indígena	1.00%
	Población económicamente activa	50.81%
	Población con alguna limitación o discapacidad	11.84%
	Población afiliada con alguna institución de salud	66.25%
	Hogares con jefa de familia	30.39%

Rezago educativo

	Años promedio de escolaridad	9.85
	Población analfabeta	2.58%
	Población de entre 6 y 11 años que no asiste a la escuela	0.50%
	Población con educación básica incompleta	6.62%

Índice de Desarrollo Humano (IDH)

(Grado de progreso del municipio en factores sanitarios, educativos y económicos)



0.741



Subíndice de Educación (SE)

(Calidad de vida a través de la educación)

0.673

MEDIO

Subíndice de Ingreso (SI)

(Obtención de recursos para gozar de una vida digna mediante el ingreso bruto Per cápita)



0.742

ALTO



Ingreso Corriente Total Per Cápita

3,361 (Promedio de ingreso que recibe una persona para subsistir)



Subíndice de Salud (SS)

(Esperanza de vida al nacer)



0.815

MUY ALTO



Índice de Rezago Social

(Medida que agrega variables de educación, salud y vivienda en el hogar)

-1.03



Grado de Rezago Social

Muy bajo



LA VIDA Y LA INTEGRIDAD



Feminicidio

1.80



Homicidio doloso

21.99



Homicidio culposo

14.66



Lesiones dolosas

297.73

EL PATRIMONIO



Robo de vehículo

178.64



Robo de negocio

48.55



Robo en transporte público

34.81



Robo a casa habitación

45.80



Robo a transeúnte total

177.72



Robo con violencia

348.11



Extorsión

15.57



La familia



Violencia familiar

154.82

La libertad personal



Secuestro

0.00

La sociedad



Trata de personas

0.00

La libertad y la seguridad social



Violación

16.49

Otros



Narcomenudeo

7.33



La vida y la integridad					
Años	2020	2021	2022	2023	2024
Feminicidios	3.77	1.86	1.84	0.00	1.80
Homicidios dolosos	36.42	23.64	24.29	17.56	21.99
Lesiones culposas	5.75	7.56	7.47	18.49	14.66
Lesiones dolosas	240.57	281.75	297.97	320.74	297.73





Presidencia



**María De Los Ángeles
Zuppa Villegas**

Sindicatura

Víctor Castro Domínguez
MC

Regidurías

Gloria María Castorena Espinosa	MC
Juventino Lozano Vargas	MC
Brenda Valeria Fragoso Fuentes	MC
Elpidio Romero Montiel	MC
Cynthia Del Rivero Gallardo	morena
Pedro Aarón Vargas Castro	morena
Beti Guadalupe Sandoval Antonio	morena

**Partido
político**

MC



Diputaciones locales

Distrito Local	Cabecera Local	Diputación	Grupo parlamentario
12	Teoloyucan	Rigoberto Vargas Cervantes	morena

Diputaciones federales

Dtto. Federal	Cabecera Federal	Diputación	Grupo parlamentario
37	Teoloyucan	Pedro Mario Zenteno Santaella	morena